

## LES CONSEILS DE VOTRE VÉTÉRINAIRE

# COMMENT LUTTER CONTRE LES puces ?

### Connaissez-vous le cycle de vie de la puce ?



Le cycle de vie de la puce se compose de 4 phases

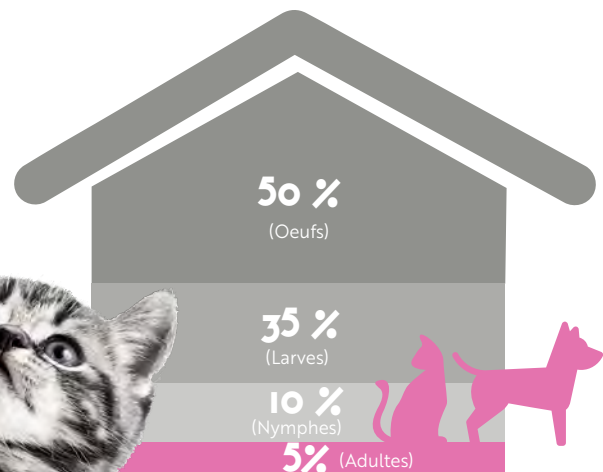
- 1 Oeuf
- 2 Larves
- 3 nymphes
- 4 adultes

- La puce adulte pond **30 à 50 œufs/jour**
- La ponte commence au bout de 24 heures après la première piqûre
- Le cycle évolutif de la puce dure quelques semaines à quelques mois en fonction des **facteurs d'accélération** suivants : température élevée, humidité, présence de mammifères pouvant être piqués

### Pourquoi est-il difficile de se débarrasser des puces ?

Pour 5 % de puces présentes sur votre chien ou votre chat, 95 % le sont sous forme de stades immatures au sein-même de votre foyer.

- **95% des stades immatures** (œufs, larves, nymphes) sont dans votre foyer
- **5% sont sur votre animal** = les puces adultes
- **Les nymphes sont une forme de résistance** (elles sont dans un cocon)



## LES CONSEILS DE VOTRE VÉTÉRINAIRE

# COMMENT LUTTER CONTRE LES puces ?

### Connaissez-vous le cycle de vie de la puce ?



Le cycle de vie de la puce se compose de 4 phases

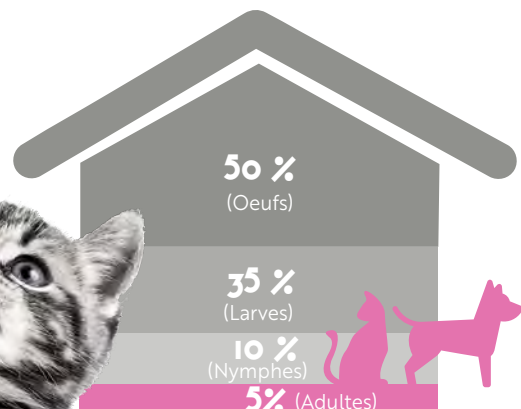
- 1 Oeuf
- 2 Larves
- 3 nymphes
- 4 adultes

- La puce adulte pond **30 à 50 œufs/jour**
- La ponte commence au bout de 24 heures après la première piqûre
- Le cycle évolutif de la puce dure quelques semaines à quelques mois en fonction des **facteurs d'accélération** suivants : température élevée, humidité, présence de mammifères pouvant être piqués

### Pourquoi est-il difficile de se débarrasser des puces ?

Pour 5 % de puces présentes sur votre chien ou votre chat, 95 % le sont sous forme de stades immatures au sein-même de votre foyer.

- **95% des stades immatures** (œufs, larves, nymphes) sont dans votre foyer
- **5% sont sur votre animal** = les puces adultes
- **Les nymphes sont une forme de résistance** (elles sont dans un cocon)



# QUE FAIRE EN CAS D'INFESTATION ?

1



## NETTOYER MINUTIEUSEMENT LA MAISON

- Laver ce qui est lavable (60°)  
couvertures,  
coussins, plaids
- Passer l'aspirateur partout puis enlever le sac ou le laver

2




## SI NECESSAIRE EN CAS D'INFESTATION MASSIVE ET SUR AVIS DE VOTRE VETERINAIRE, AJOUTER UN TRAITEMENT DE L'ENVIRONNEMENT EN SPRAY OU EN DIFFUSEUR

- Pulvériser le spray ou les animaux se mettent (paniers, tapis, fauteuils)

- ⚠ Traiter toutes les pièces y compris le garage
- ⚠ Aquarium : arrêter le filtre et le couvrir hermétiquement (plastique + tissu)  
= toxique pour les poissons
- ⚠ Fermer toutes les fenêtres
- ⚠ Ouvrir les placards
- ⚠ Bien mettre la bombe en hauteur au centre de la pièce

- Sortir de la maison en laissant agir 3h puis aérer 30min
- Repasser l'aspirateur puis jeter le sac (risque de ré-infestation)

**Mieux vaut prévenir que guérir : pour éviter d'infester votre foyer, traitez régulièrement vos animaux avec un antiparasitaire externe et demandez conseil à votre vétérinaire.**



## Agir en prévention pour protéger votre animal

En traitant le même jour tous les animaux du foyer, avec un antiparasitaire externe adapté, prescrit par votre vétérinaire. Certains antiparasitaires externes permettent de rompre le cycle de vie de la puce et donc d'assainir progressivement le foyer, parlez-en avec votre vétérinaire traitant.

Mon vétérinaire

[lasantedemonchien.fr](http://lasantedemonchien.fr)

[lasantedemonchat.fr](http://lasantedemonchat.fr)

LES CONSEILS DE VOTRE VÉTÉRINAIRE

MON CHIEN  
A DES

# tiques ?

## CE QU'IL FAUT FAIRE

- Observer minutieusement le pelage de votre chien après une balade
- **Si une tique est observée, la retirer avec un crochet spécial** : cette méthode très simple permet d'enlever la tique sans aucun risque
- A défaut de crochet, une pince peut être utilisée : c'est moins pratique, et il faut appliquer la même technique : tourner sans arracher pour retirer totalement le parasite.



- **En complément, administrer un traitement général d'action rapide ou appliquer un produit anti-tique** sur son animal ou et attendre la mort des tiques restantes ayant échappé à votre vigilance. Quel que soit le produit utilisé, plusieurs heures sont en général nécessaires. Parfois aussi, les tiques meurent mais ne se décrochent pas tout de suite, ce qui n'est pas grave, l'essentiel étant qu'elles ne puissent plus transmettre de maladies.

Les tiques transmettent des maladies mortelles ! Suivez bien ces conseils pour les éviter.



## LES CONSEILS DE VOTRE VÉTÉRINAIRE

MON CHIEN  
A DES

# tiques ?

## CE QU'IL FAUT FAIRE

- Observer minutieusement le pelage de votre chien après une balade
- **Si une tique est observée, la retirer avec un crochet spécial** : cette méthode très simple permet d'enlever la tique sans aucun risque
- A défaut de crochet, une pince peut être utilisée : c'est moins pratique, et il faut appliquer la même technique : tourner sans arracher pour retirer totalement le parasite.



- **En complément, administrer un traitement général d'action rapide ou appliquer un produit anti-tique** sur son animal ou et attendre la mort des tiques restantes ayant échappé à votre vigilance. Quel que soit le produit utilisé, plusieurs heures sont en général nécessaires. Parfois aussi, les tiques meurent mais ne se décrochent pas tout de suite, ce qui n'est pas grave, l'essentiel étant qu'elles ne puissent plus transmettre de maladies.

Les tiques transmettent des maladies mortelles ! Suivez bien ces conseils pour les éviter.



# CE QU'IL NE FAUT PAS FAIRE

## ⚠ TIRER SUR LA TIQUE

on a toutes les chances de laisser un morceau du parasite en place

## ⚠ UTILISER DE L'ALCOOL, DE L'ETHER OU UN AUTRE SOLVANT

on risque alors d'augmenter la transmission de maladies

## ⚠ APPUYER SUR LA TIQUE AVEC LES DOIGTS OU AVEC UNE PINCE

presser sur l'abdomen du parasite est à l'origine d'une régurgitation, or c'est au cours de la régurgitation que se produit la transmission des maladies !

## ⚠ BRULER LA TIQUE AVEC UNE CIGARETTE

en plus de risquer une brûlure de la peau de votre chien, cela produit également une régurgitation réflexe, et donc un risque majoré de transmission de maladie.



### **Agir en prévention pour protéger votre animal**

Protégez votre chien avec un antiparasitaire actif contre les tiques pour minimiser les risques d'infestation !

Mon vétérinaire

[lasantedemonchien.fr](http://lasantedemonchien.fr)

[lasantedemonchat.fr](http://lasantedemonchat.fr)

